



4000 kg



400 V

# Schaarhefbruggen

bovengrondse montage | Artnr.: TW SA-40-V2



Ultra vlakke constructie



NIEUW MODEL 2019

## Product omschrijving

### Schaarhefbruggen voor bovengrondse montage.

De TW SA-40-V2 heeft een ultraplatte constructie (slechts 200 mm oprijhoogte) en is daardoor ook perfect geschikt voor sportauto's. De geïntegreerde wielvrije lift maakt het mogelijk dat de gehele (personen)auto wordt gelift met alle vier de wielen. Voor wieluitlijning, vergrendelsysteem voor plaatsen vergrendelpallen. Daarnaast is de TW SA-40-V2 ook zeer geschikt als aanname - servicebrug.


### Eigenschappen

- Top kwaliteit hefbrug voorzien van CE-certificaat
- Geproduceerd naar ISO 9001 normering
- CE-Stop en signaal toon tijdens het dalen
- Hydraulische synchronisatie controle
- Autom. Sicherheitsver- en ontgrendelen (Perslucht vereist)
- Kwalitatief hoogwaardige en solide constructie
- Liften zonder wielen met uitschuifbare voertuigbevestigingen voor een langer opnamegebied
- Noodventiel laten dalen bij stroomuitval
- Luchtdruk van 4-8 bar is vereist!
- Rijbaan met oprijhellingen en afrolbeveiliging

### Leveringen inclusief

- Lift incl. Controller | Lift zonder wielen
- Wagen opneem-rubber blokken | Schuifplaten
- 6 afdekhoezen / inlegplaten (draaiplaten optioneel)
- Gebruiksaanwijzing en onderhouds instructie
- Testboek | CE certificaat | *Online product video*

optioneel verkrijgbaar:




Draaiplaten TW 445D



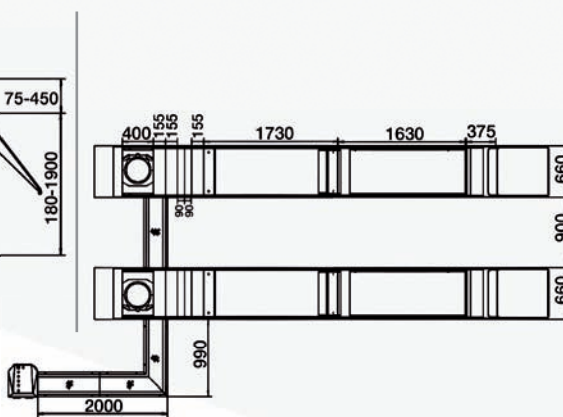
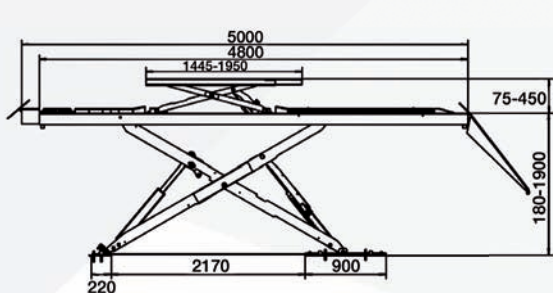
YouTube Product-video!

## Details



- (1) Automatische ontgrendeling van de veiligheidshaken (2) Hoogwaardige kwaliteit en grote hydraulische cilinder (3) Uitsparingen met 6 inlegplaten voor optionele draaiplaten zorgen voor een zeer flexibel toelatingsbereik van kleine tot grote wielbasis (4) Comfortabele en overzichtelijke bediening (5) Geïntegreerde lift zonder wielen (6) Teflon schuifregelaars op roestvrij stalen lopers (7) Schuifplaten aan de achterkant

## Afmetingen en technische gegevens



Tech. Gegevens: TW SA-40-V2	
Hef capaciteit CE	4000 kg
Maximale hefhoogte	1900 + 450 mm
Rijbaan L./B.	5000/660 mm
Heffen, dalen ca.	45/30 sec.
Krachtstroom	400 V
Motorvermogen	2,2 kW
Zekering	16 A
Gewicht	2450 kg