



6000 kg



400 V

# Heavy-Line Hefbrug

Arnr.: TW 260



Praktische 230 V stekker direct op de schakelkast

## Product omschrijving

Met 6.0 ton hefcapaciteit en 3-voudige telescopische hefarmen kan een zeer breed programma aan voertuigen worden opgetild. Vanaf de kleine personenwagens (bv. smart) tot op de lichte bedrijfswagens (bv. MB Sprinter, Campers).

## Eigenschappen

- Top kwaliteit hefbrug voorzien van CE-certificaat
- Geproduceerd naar ISO 9001 normering
- Beschermprofielen binnenzijde kolommen
- Autom. elektromagnetische ontgrendeling van de veiligheidshaken
- Automatische draagarmvergrendeling ondersteuning
- 2 hydraulische cilinders voor krachtig heffen en dalen
- Synchronisatie controle door middel van kabels
- Hoogwaardig kolommen uit speciaal gewalst metaal
- 3 stappen telescopische hefarmen
- **Nieuw: Anti-Lift-Up-knop**, voor het nauwkeurig dalen van de lift bij bijv. versnellingsbak demontage zonder voorafgaand automatische omhoog heffing
- **Praktische 230 V stekker** direct op de schakelkast
- Inclusief motor afdekkingskap (Stijlvol ontwerp, vuil bescherming tegen stof en geluids dempend)
- **Optioneel: perslucht aansluiting (Air kit set) beschikbaar**

## Leveringen inclusief

- Hefbrug met motorunit en motor afdekkingskap
- Verhoog adapter (4 Stuks) | Verhoog adapter houders
- Zware montage ankers (12 Stuks)
- Deur aanslag beschermrubbers | Testboek | CE certificaat
- Gebruiksaanwijzing en onderhouds instructie
- **Online montage video | Online product video**

## Inclusief:

Praktische verhoog adapter houders (2 Stuks)



Verhoog adapter (4 Stuks)



NIEUW MODEL 2020

optioneel verkrijgbaar:



Air-Kit (TW 236PE-AIR)



Let op onze optionele speciale adapter op pagina 31!

Let op onze technische vergelijkingstabel (op pagina 6) voor de koop van uw 2-Koloms-Hefbrug(ge)!



Product-video!




Opbouw-video!



## Details




1



2

3



4



5



6



7



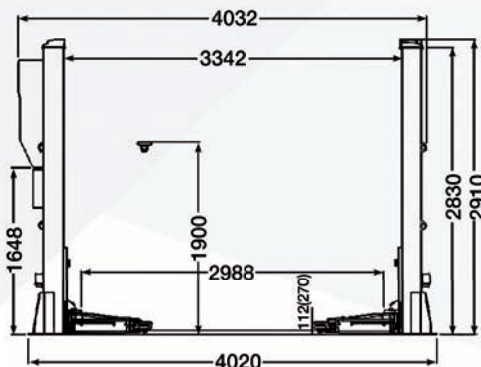
8



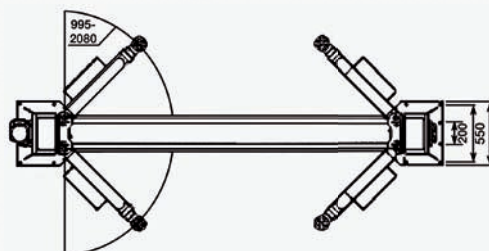
9

- (1) Elektromotor / inclusief motor afdekkingskap
- (2) 3 stappen telescopische hefarmen
- (3) Automatische draagarmvergrendeling ondersteuning
- (4) Deurstopbeveiliging
- (5) Besturingseenheid met automatische ontgrendeling van de veiligheidshaken
- (6) Vloerdrempel (40 mm)
- (7) 2-traps in hoogte verstelbare draaischijf/Verhoog adapter
- (8) **Nieuw: Anti-Lift-Up-knop**
- (9) **Nieuw: Praktische 230 V stopcontact**

## Afmetingen en technische gegevens | Opmerking over de optionele grondplaatversterking



In krappe ruimtes kan de hefbrug ook smaller dan de aangegeven totale breedte worden opgebouwd. Hoe werkt dat? Bel ons voor info !



De ervaring heeft geleerd dat de vereiste betondikte (fundering eis van 250 mm) moet worden nageleefd en door de klant gecontroleerd dient te worden. Als in uitzonderlijk geval de funderingseis niet wordt voldaan, bieden wij u op pagina 31 een speciale oplossing aan, welke bij een betondikte van 200 mm tot 250 mm gebruikt kan worden.

Tech. Gegevens: TW 260	
Hef capaciteit CE	6000 kg
Maximale hefhoogte	1900 mm/ Ad 2080
Minimale hefhoogte	112 mm
Tijd heffen/dalen	45/30 sec.
Krachtstroom	400 V
Motorvermogen	2,2 kW
Zekering	16 A
Gewicht	1020 kg