

Heavy-Line Hefbrug

Drempelvrij | Artnr.: TW 250 B4.5

400 V

Autom.

5000 kg



TW 250 B4.5 << 2 Koloms Hefbrug

Product omschrijving

De Profi-hefbrug. Met een 5.0 T hefvermogen en drie maal telescopische draagarmen, kan alles van een Smart tot en met een grote bedrijfsbus met een lange wielbasis (bijv. MB Sprinters, Campers) zonder problemen heffen. Met zijn hoge nok hoogte van 4450 mm heft hij voertuigen zoals bijvoorbeeld een Fiat Ducato H2 (hoog dak) of een Mercedes Sprinter (normaal dak).

Eigenschappen

- Top kwaliteit hefbrug voorzien van CE-certificaat
- Geproduceerd naar ISO 9001 normering
- Beschermprofielen binnenzijde kolommen
- Autom. elektromagnetische ontgrendeling van de veiligheidshaken
- Automatische draagarmvergrendeling ondersteuning
- 2 hydraulische cilinders voor krachtig heffen en dalen
- Synchronisatie controle door middel van kabels
- Hoogwaardig kolommen uit speciaal gewalst metaal
- 3 stappen telescopische hefarmen
- **Nieuw: Anti-Lift-Up-knop**, voor het nauwkeurig dalen van de lift bij bijv. versnellingsbak demontage zonder voorafgaand automatische omhoog heffing
- **Praktische 230 V stekker** direct op de schakelkast
- Inclusief motor afdekkingskap (Stijlvol ontwerp, vuil bescherming tegen stof en geluids dempend)
- **Optioneel: perslucht aansluiting (Air kit set) beschikbaar**

Leveringen inclusief

- Hefbrug met motorunit en motor afdekkingskap
- Verhoog adapter (4 Stuks) | Verhoog adapter houders
- Zware montage ankers (12 Stuks)
- Deur aanslag beschermrubbers | Testboek | CE certificaat
- Gebruiksaanwijzing en onderhouds instructie

Inclusief:

Praktische verhoog adapter houders (2 Stuks)



Praktische 230 V stekker direct op de schakelkast

Let op onze technische vergelijkingstabel (op pagina 6) voor de koop van uw 2-Koloms-Hefbrug(gen)!

optioneel verkrijgbaar:





Let op onze optionele speciale adapter op pagina 31!



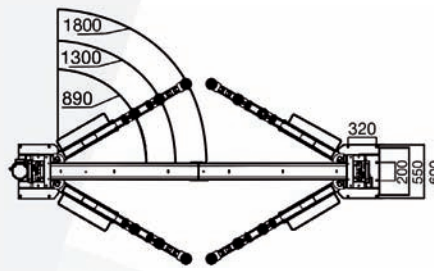
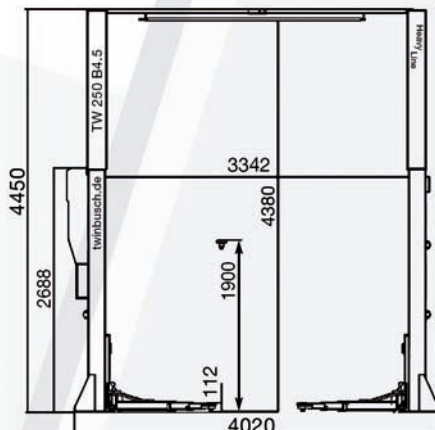
Air-Kit (TW 236PE-AIR)

Details



- (1) Elektromotor / inclusief motor afdekkingskap
- (2) Besturingseenheid met automatische ontgrendeling van de veiligheidshaken
- (3) Automatische draagarmvergrendeling ondersteuning
- (4) Beschermprofielen binnenzijde kolommen / Deurstopbeveiliging
- (5) 3 stappen telescopische hefarmen
- (6) Praktische verhoog adapter houders
- (7) 2-traps in hoogte verstelbare draaischijf/Verhoog adapter
- (8) **Nieuw: Anti-Lift-Up-knop**
- (9) **Nieuw: Praktische 230 V stopcontact**

Afmetingen en technische gegevens | Opmerking over de optionele grondplaatversterking



De ervaring heeft geleerd dat de vereiste betondikte (fundering eis van 250 mm) moet worden nageleefd en door de klant gecontroleerd dient te worden. Als in uitzonderlijk geval de funderingseis niet wordt voldaan, bieden wij u op pagina 31 een speciale oplossing aan, welke bij een betondikte van 200 mm tot 250 mm gebruikt kan worden.

Tech. Gegevens: TW 250 B4.5	
Hef capaciteit CE	5000 kg
Maximale hefhoogte	1900 mm / Ad 2080
Minimale hefhoogte	112 mm
Tijd heffen/dalen	45/30 sec.
Krachtstroom	400 V
Motorvermogen	2,2 kW
Zekering	16 A
Gewicht	1070 kg