

Elevador 4 columnas parking duplex

Número de artículo: TW 436 P

230 V



3600 kg



TW 436 P << Elevador de 4 columnas

Descripción del producto

Práctica plataforma de 4 pilares. Ideal para espacios reducidos. El kit móvil muy flexible está disponible como opción, con esto la plataforma de 4 pilares es muy fácil de mover. Con nuestras placas offset disponibles opcionalmente, la anchura total de la plataforma de elevación se reduce, de forma óptima, cuando se instalan varias plataformas de estacionamiento una al lado de la otra.

Características principales

- 1ª calidad de fabricación con certificado CE de conformidad | Fabricado según ISO 9001
- Válvula de sobrecarga hidráulica
- Un gran cilindro hidráulico bajo la plataforma de la superficie de rodadura permite una elevación potente y segura
- Bloqueo de seguridad mecánico
- Desbloqueo manual de la seguridad
- Dispositivo de seguridad ante cable flojo o rotura del mismo
- Seguridad contra el movimiento del vehículo
- Protector para los pies | Advertencia acústica


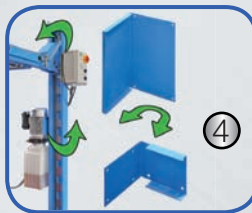

Accesorios incluidos

- Elevador con motor
- Documento de certificado CE de conformidad
- Incluye cuñas en las ruedas (2 uds.)

Opcional:



Detalles

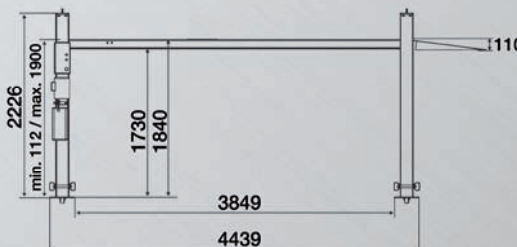
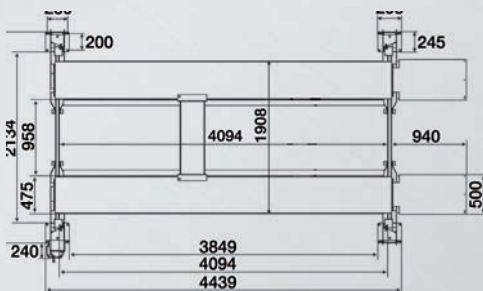


- (1) Ejemplo de instalación con tres elevadores de aparcamiento uno junto al otro (2) Opcional: Colectores de aceite (3) Anchura rampas (4) Opcional placas de sustitución (la reducción de la anchura total de la elevación se reduce de 2.900 mm a solamente 2.640 mm) (5) Protección de pies (6) Incluye cuñas en las ruedas (7) E-Motor (8) Extracción manual de los topes de seguridad (9) Travesano

Dimensiones y datos técnicos

Ancho de vía máxima del vehículo en la parte superior: 2040 mm
 Anchura de paso máxima del vehículo estacionado en la parte inferior: 2380 mm
 Anchura de paso máxima del vehículo que se coloca en el punto de elevación: 2280 mm
 Despeje con seguridad: aprox. 1.730 mm

Primera posición de bloqueo desde una altura de elevación de 450 mm (distancia de seguridad: 100 mm)



Datos técnicos: TW 436 P	
Capacidad de elevación según CE	3600 kg
Altura de elevación máx.	1900 mm
Plataformas L./A.	4094/475 mm
Tiempo de subida/bajada aprox.	45/30 seg
Voltaje	230 V
Motor de accionamiento	2,2 kW
Fusible	16 A
Peso (aprox.)	830 kg

Confíe en nosotros Disponemos de un amplio stock de maquinas y de repuestos para taller y un personal profesional a su servicio.