

# Elevador Heavy-Line

sin base | Número de artículo: TW 250 B4.5

400 V

Autom.

5000 kg



TW 250 B4.5 << Elevador de dos columnas

## Descripción del producto

El elevador de dos columnas más robusto. Con 5 toneladas de elevación y los brazos telescópicos con 3 extensiones permiten elevar desde un Smart (micro coche) hasta una gran furgoneta (ej. MB Sprinter, autocaravanas...). Con una altura de 4450 mm, los vehículos como Fiat Ducato H2 (techo alto) o Mercedes Sprinter (techo normal) se dejan elevar completamente.

## Características principales

- 1ª calidad de fabricación con certificado CE de conformidad | Fabricado según ISO 9001
- Cubierta protectora para el interior de las columnas
- Desbloqueo automático de los bloqueos de seguridad mecánicos y electromagnéticos
- Bloqueo automático de los brazos de elevación
- 2 cilindros hidráulicos de gran potencia
- Sincronización de los brazos de elevación mediante cables de acero | Columnas robustas de acero laminado en frío
- Brazos de elevación telescópicos y muy robustos
- **Nuevo: Anti-Lift-Up-Button > Pulsador de bajada sin necesidad de que el Elevador suba para desbloquearse de los enclajes de seguridad**
- **NUEVO: Protector de motor incluido (Diseño elegante, protección contra el polvo y la suciedad, efecto amortiguador de ruido)**
- **Opcional: Conexión de aire comprimido (Air-Kit) disponible**

## Accesorios incluidos

- Elevador con motor
- Prolongaciones de los platos para furgonetas y 4x4 (4 piezas)
- Tacos de anclaje de alta resistencia (12 uds)
- Protectores de goma en las columnas para no dañar las puertas | Manuales en español
- Documento de certificado CE de conformidad



Practico enchufe de 230 V acoplado directo en la caja de distribución

Opcional:



Air-Kit (TW 236PE-AIR)

## Incluido:

Prolongaciones de los platos para furgonetas y 4x4 (4 piezas)



Practico soporte para Prolongadores 2 Unidades



## Opcional:

Beachten Sie unsere optionalen Spezialaufnahmadapter auf Seite 30!



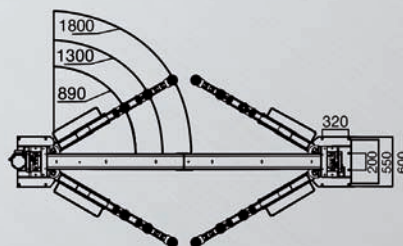
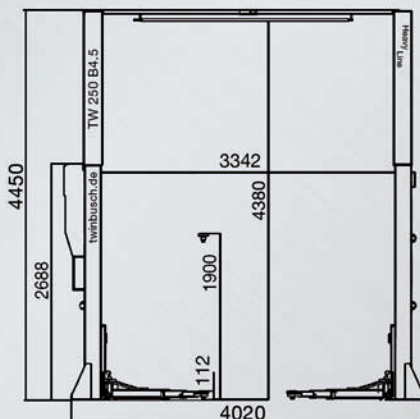
Tenga en cuenta nuestro soporte técnico en ayuda a la toma de decisión (página 6) antes de comprar su elevador de 2 columnas.

## Detalles



- (1) Motor electr. / **NUEVO: Protector de motor incluido**
- (2) Desbloqueo de seguridad automático desde el cuadro de control
- (3) Bloqueo automático de los brazos de elevación
- (4) Protectores de goma en las columnas para no dañar las puertas del vehículo
- (5) Brazos de elevación robustos y telescópicos con 3 extensiones
- (6) Practico soporte para adaptador de enchufes (2 unidades)
- (7) Platos giratorios ajustables en altura/ Prolongaciones de los platos para furgonetas y 4x4 (4 piezas)
- (8) **Nuevo: Anti-Lift-Up-Button**
- (9) **Nuevo: Practico enchufe de 230 V acoplado directo en la caja de distribución**

## Dimensiones y datos técnicos | Indicaciones sobre el refuerzo opcional de la placa base



La experiencia nos dice que normalmente se requiere resistencia para el hormigón (requisito base de 250 mm), por lo que también está disponible, aunque esto debe ser comprobado por el cliente. Si en casos excepcionales no se cumple el requisito del requisito base, en la página 30 le ofrecemos una solución especial que puede ser utilizada en un espesor de hormigón de 200 mm a 250 mm.

## Datos técnicos: TW 250 B4.5

Capacidad de elevación según CE	5000 kg
Altura de elevación máx.	1900 mm/Ad 2080
Altura mínima	112 mm
Tiempo de subida/bajada aprox.	45/30 seg
Voltaje	400 V/trifásico
Motor de accionamiento	2,2 kW
Fusible	16 A
Peso (aprox.)	1070 kg