



500 kg

230 V



Motorradhebebühne

Art.-Nr.: TWM-02

Kraftvoller E-Motor mit hydraulischem Antrieb

Produktbeschreibung

Mit der TWM-02 Motorradhebebühne verfügen Sie über eine extrem massive hydraulische Scherenhebebühne für Motorräder (auch für große Maschinen, wie z.B. Chopper, Tourer usw.) und Motorroller mit einem Gewicht von bis zu 500 kg. Ein kraftvoller E-Motor sorgt für komfortables Heben und Senken Ihrer Zweiräder.



Besonderheiten

- 1A Verarbeitungsqualität mit CE-Zertifikat
- Gefertigt nach ISO 9001
- Sehr massive Konstruktion mit kraftvollem E-Motor
- Rutschhemmende und geriffelte Arbeitsfläche
- In Fahrbahn integrierte (abklappbare) Platte für Hinterradausbau
- Beidseitig je zwei Fußpedale zum komfortablen Heben und Senken Ihrer Zweiräder
- Auffahrrampe fährt automatisch beim Hebevorgang aus dem Bewegungsbereich des Nutzers
- Pneumatische Steuerung der Vorderradfixierung
- Vier Bodenräder inklusiver Feststellmöglichkeit
- Druckluft von 6-8 bar wird benötigt!

Lieferumfang

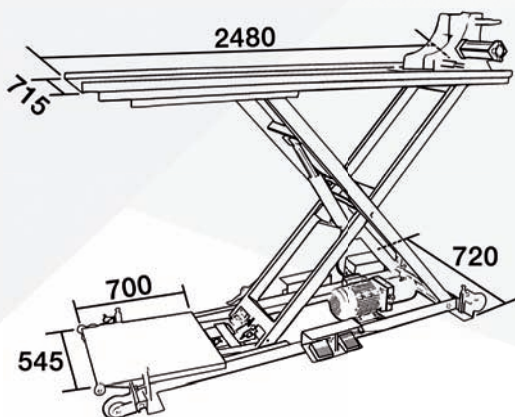
- Motorradhebebühne
- Bedienungsanleitung | CE-Zertifikat

Details



- (1) Rutschhemmende und geriffelte Auffahrrampe
- (2) In die Fahrbahn integrierte (abklappbare) Platte für den Hinterradausbau
- (3) Vier Bodenräder mit jeweiliger Feststellmöglichkeit
- (4) Massiver Hydraulikzylinder
- (5) Kraftvoller Elektromotor
- (6) Beidseitig je zwei Fußpedale zum komfortablen Heben und Senken
- (7) Pneumatisch steuerbare Vorderradfixierung

Bemaßungen und technische Daten



Gesamtlänge (inklusive Auffahrrampe): 3180 mm
Maximale Hubhöhe: 1200 mm

Techn. Daten: TWM-02	
Tragkraft CE	500 kg
Hubhöhe max.	1200 mm
Hub-, Senkzeit ca.	30 sek.
Antriebsspannung	230 V
Plattform-Länge	2480 mm
Plattform-Breite	715 mm
Antriebsleistung	0.75 kW
Eigengewicht (ca.)	285 kg